

第二届全国乡村振兴职业技能大赛江西选拔赛
暨江西省第二届乡村振兴职业技能大赛

“育婴员”项目技术工作文件

2024年3月

目 录

1. 项目简介	4
1.1 项目描述	4
1.2 考核目的	4
1.3 相关文件	4
2. 基本能力与职业标准	4
3. 竞赛内容	5
3.1 考核内容	5
3.2 竞赛模块	6
3.3 模块简述	6
3.3.1 模块 A: 生活照料	6
3.3.2 模块 B: 保健与健康 管理	6
3.3.3 模块 C: 教育实施	6
3.4 命题方式	7
3.5 比赛时间与地点	7
3.5.1 比赛流程图	7
3.5.2 比赛时间安排表	7
4. 评分标准	8
4.1 分数和成绩计算方法	8
4.2 评分标准	9
4.2.1 评价分 (主观)	9
4.3 评分流程说明	9
4.4 统分方法	9
4.5 裁判构成和分组	9
4.5.1 裁判组	9
4.5.2 裁判员任职条件	9
4.5.3 裁判长及裁判长助理 职责	10
4.5.4 裁判员职责	10
4.5.5 裁判评判工作及纪律 要求	10

4.5.6 预期分组与分工方案	12
5. 竞赛相关设施设备	12
5.1 竞赛设备	12
5.2 竞赛材料和工具	12
5.3 选手自带物品与禁带物品	17
6. 项目特别规定	18
7. 赛场布局要求	18
8. 健康安全和绿色环保	21
9. 开放赛场	21

本项目技术工作文件（技术描述）是对本竞赛项目内容的框架性描述，正式比赛内容及要求以竞赛最终公布的赛题为准。

1. 项目简介

1.1 项目描述

育婴员是指在0~3岁婴幼儿家庭从事婴幼儿日常生活照料、护理和辅助早期成长的人员。其职业能力要求达到人格健全，身心健康，视觉、听觉正常，动作灵活，观察敏锐，良好语言表达能力，具有爱心、耐心和责任心。育婴员必须了解不同年龄阶段婴幼儿身心发展特点，熟悉不同年龄阶段婴幼儿日常生活照料、护理与早期教育的内容，掌握各模块操作的基本方法与要求，做到关爱幼儿，顺应发展，科学养育。

该项目对应的职业（工种）：育婴员。

1.2 考核目的

本次育婴员项目竞赛目的是选拔出具备优良婴幼儿护理技能水平和综合素质的选手代表江西省备战国赛，同时展示当前和未来婴幼儿日常生活照料、护理和辅助早期成长服务行业的优质服务技能，促进行业内技能竞赛和技能人才培养工作科学和可持续发展。

1.3 相关文件

本项目以人力资源和社会保障部制定的《育婴员国家职业技能标准》（2019年版）、全国乡村振兴职业技能“育婴员”赛项技术标准和规范、江西省职业技能竞赛技术标准及规范等参考文件为基本标准。本项目技术工作文件只包含项目技术工作的相关信息。除阅读本文件外，开展本技能项目竞赛还需配合其他相关文件一同使用。

2. 基本能力与职业标准

（1）参赛选手能够根据工作要求，选用合适的物品与工具，按照规范的操作程序与方法，进行婴幼儿生活照料、日常保健与护理、健康管理和早期教育活动。

（2）在各模块竞赛中，参赛选手既能够以规范熟练动作进行模拟操作，也能够使用普通话以准确清晰的口语进行叙述操作要求，并演示与婴幼儿的对话活动。

(3) 在各模块操作中,参赛选手务必关爱婴幼儿,确保婴幼儿安全。

(4) 本项目以全国技能大赛标准和国家职业标准为竞赛依据,全面引入全国乡村振兴职业技能大赛标准和组织模式。本次大赛设职工组和学生组,均以国家职业技能标准三级(高级工)标准为基础。

知识和能力要求结构表

相关要求		权重比例(%)
1	工作组织和管理	40
基本知识	掌握 0~3 岁婴幼儿日常生活照料知识 熟悉 0~3 岁婴幼儿日常保健与护理知识 熟悉 0~3 岁婴幼儿健康与管理知识 熟悉 0~3 岁婴幼儿早期教育知识	
工作能力	能够对 0~3 岁婴幼儿开展日常生活照料 可以对 0~3 岁婴幼儿进行日常保健与护理 可以对 0~3 岁婴幼儿进行健康指导与管理 能够对 0~3 岁幼儿开展早期教育活动	
2	沟通和人际交往	
基本知识	了解婴儿儿语和情绪需求表达知识 熟悉幼儿语言表达特点和内容	10
工作能力	能够和婴儿用儿语沟通交流、对婴儿需求信息快速回应 有爱心、责任心,可以和幼儿无障碍沟通	
3	教育实施	50
基本知识	熟悉婴幼儿教育实施知识 熟悉婴幼儿个性需求知识	
工作能力	懂得教育实施的重要性,能在日常照护中为婴幼儿开展教育活动 懂得游戏的重要性,可以为婴幼儿设计个性化游戏并实施	
合计		100

3.竞赛内容

3.1 考核内容

竞赛内容以《育婴员国家职业技能标准》(2019版)三级/高级工要求为主,包括生活照料、保健与健康管理、教育实施三部分技能模拟操作。按照高级别涵盖低级别的要求,赛题中初、中、高各级在总试题量中各占一定比例。结合工作实际,本项目不单独设理论考核,将理论考核融入技能操作考核过程中,即每个赛题包含模拟操作部分和相关理论口头回答问题部分。每位选手独立参赛,选手先完成技能模拟操作部分,再依次口头回答理论问题。技能模拟操作主要考查参赛选手实际操作的规范性、熟练性、实用性、创新性,及参赛选手实际应用、应急处置等能力和技巧。

3.2 竞赛模块

模块编号	模块名称	竞赛时间 min	分数		
			评价分	占比分	合计
A	生活照料	16	100	30%	30
B	保健与健康管理	16	100	30%	30
C	教育实施	18	100	40%	40
总计		50	300	100%	100

3.3 模块简述

3.3.1 模块 A: 生活照料

该模块需要掌握 0~3 岁婴幼儿日常生活照料知识及护理知识,操作过程中能够和婴儿用儿语沟通交流,随时关注婴幼儿情绪变化,人文关怀贯穿整个操作过程,对婴幼儿需求信息快速回应,有爱心、责任心,可以和幼儿无障碍沟通。

3.3.2 模块 B: 保健与健康管理

该模块需要掌握 0~3 岁婴幼儿日常保健与健康管理知识,操作过程符合卫生清洁标准,注重用物清洁消毒。主要考核育婴员能够了解婴幼儿常见症状与护理,对意外伤害进行预防及处理,保持婴幼儿在日常生活中身心状态良好。

3.3.3 模块 C: 教育实施

熟悉婴幼儿教育实施知识,熟悉婴幼儿个性需求知识,懂得教育实施的重要性,能在日常照护中为婴幼儿设计游戏方案,引导婴幼儿开展教育活动,懂得游戏的重要性,可以为婴幼儿设计个性化游戏并实施,发展婴幼儿注意力、

观察力、想象力、专注力等能力。

3.4 命题方式

本项目为可以提前公布试题的项目，赛前3周公布试题。所命竞赛题内容基于全国乡村振兴职业技能大赛以及江西省第一届职业技能大赛的技术要求，赛前裁判长可结合赛场设备、材料状况，按照本项目试题调整的工作流程和方法，组织裁判人员对已公布的试题进行不超过30%的修改、调整。然后由裁判长对最终比赛试题签字确认。此次竞赛结合国内保密工作管理要求命制和公布试题，确保比赛公平、公正。

3.5 比赛时间与地点

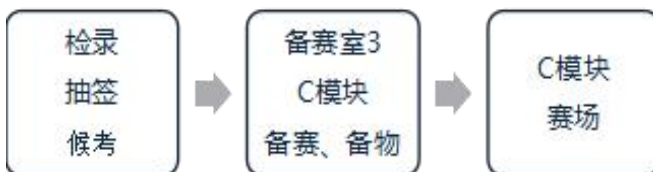
3.5.1 比赛流程图

第一天

学生组：



职工组：



第二天

学生组：



职工组：



3.5.2 比赛时间安排表

工作阶段	日期	时间	工作内容
比赛阶段	第 1 天 (C1)	07:30~08:20	职工组参赛选手检录、抽签加密
		08:30~17:00	职工组竞赛模块 C
		07:30~08:20	学生组参赛选手检录、抽签加密
		08:30~17:00	学生组竞赛模块 A、模块 B
	第 2 天 (C2)	07:30~08:20	职工组参赛选手检录、抽签加密
		08:30~17:00	职工组竞赛模块 A、B
		07:30~08:20	学生组参赛选手检录、抽签加密
		08:30~17:00	学生组竞赛模块 C
赛后阶段	赛后 1 天(C+1)	09:00-12:00	公布成绩，赛后总结、技术点评

注：具体时间安排需根据组委会的赛事安排、报名选手数量和承办方赛场设备数量确定，以赛务手册为准。

4. 评分标准

4.1 分数和成绩计算方法

育婴员项目共设三部分模块，九道竞赛赛题，比赛当天每模块抽取其中的一道赛题进行操作（所有同组选手操作项目相同）。每道赛题均采用分步得分、

累计总分的计分方式，各赛题得分累加为选手最终有效得分，并精确到小数点后两位。依据总成绩确定参赛选手的最终名次。若总成绩相同，以模块 C 成绩高者为胜出；若模块 C 成绩依然相同，以模块 A 成绩高者为胜出；若模块 A 成绩依然相同，以模块 B 成绩高者为胜出，若仍然相同，则增加主观答题考核，不产生并列名次。

4.2 评分标准

参赛选手模拟操作部分与口头回答问题部分的成绩，由技能操作和实际口头回答问题表现，依据评分标准进行主观评判、计分。参考评分标准详见样题。

4.2.1 评价分（主观）

评价分（Judgement）打分方式：5 名裁判为一组，各自单独同时评分，去掉一个最高分，一个最低分，计算出平均分后再乘以该模块的百分比值计算出实际得分（四舍五入，保留小数点后两位）。裁判各模块相互间分差必须不大于 5%，否则需要给出确切理由并在小组长或裁判长的监督下进行调分。

4.2.2 测量分（客观）

本赛项以过程评分为标准，无客观测量分。

4.3 评分流程说明

本次以过程评分为标准，无事后说明评分。超时操作部分不计入总成绩，所有选手成绩不并列。

4.4 统分方法

各裁判组打分后，打分裁判签字，交给裁判长签字确认，再交给登分员录入系统，登分员全部录入后签字，最后统分结果由裁判长和仲裁长签字确认。

4.5 裁判构成和分组

4.5.1 裁判组

裁判组成员由裁判长、裁判长助理和裁判员组成。裁判员由各参赛代表队按参赛选手人数等额推荐（同一项目同一代表队推荐裁判人数不得超过 2 人），若根据各单位推荐的裁判人员不足以完成各项目的执裁工作，则由该项目裁判长向大赛组委会提出聘请第三方裁判人员情况说明，经同意后选定为大赛第三方裁判员。

裁判员按照公平公正原则和裁判组分工，承担相应比赛项目的执裁和评分工作，要接受裁判长安排培训和监督。在竞赛期间，各代表队推荐的裁判员无

论何种原因，均不得更换。

4.5.2 裁判员任职条件

裁判员应具有团队合作、秉公执裁等基本素养，具有对应赛项或职业（工种）10年及以上从业经历，且具有高级工及以上职业技能等级证书（含职业资格证书）或相关专业中级及以上专业技术职务。有省级以上职业技能竞赛相关技术工作经历且在省级选拔中担任技术专家的，或具备国家职业技能竞赛裁判员资格者优先。

4.5.3 裁判长及裁判长助理职责

1.全面负责竞赛技术、裁判及争议处置等工作。

2.解读竞赛赛题及技术文件，牵头组织开展裁判员培训会议。

3.以分组形式安排裁判组任务分工，监督裁判员各项工作。

4.现场裁定有关裁判争议，协助仲裁组做出仲裁处理。

5.对扰乱赛场秩序，干扰裁判员工作，经裁判长讨论后酌情扣分，情况严重者取消竞赛资格。

6.裁判长在裁判员测评中，可进行抽查，若出现失职，第一次进行警告，第二次取消执裁资格。

7.比赛过程中，各模块由裁判小组随机进行评测，小组签字后交给裁判长，再由裁判长审核后交由工作人员进行分数汇总，最终成绩由裁判长公布。

裁判长助理协助配合裁判长做好以上竞赛相关工作。

4.5.4 裁判员职责

1.按照裁判长分组分工，具体承担比赛现场赛务工作，公平公正开展具体裁判和测评工作，并对本小组承担执裁工作的评判结果签字确认。

2.查看选手身份证和随身佩戴的对应工位号。

3.组织选手在赛前检查环境、设备、工具等，选手签字确认，审核选手自带设备工具是否符合要求，保障选手人身安全和设备正常使用。

4.协助裁判长解答技术及考核工作问题。

5.详实记录选手考核过程，及时提出意见建议。

6.遵照执行考核回避、保密等规则及议定事项。

7.接受裁判长和监督仲裁组的抽查和监督。

4.5.5 裁判评判工作及纪律要求

1.裁判员应服从裁判长的管理，裁判员的分工由裁判长根据工作内容、裁

判执裁经验进行分工。

2.一旦确认担任裁判员工作后，比赛中途不得更换人选。若裁判员不能满足裁判等技术工作需要，由裁判长按照大赛组委会相关要求处理。裁判员应服从裁判长的管理，裁判员的工作由裁判长根据每日比赛的进程指派决定。

3.裁判员应服从裁判长的管理，裁判员的工作由裁判长指派或抽签决定。裁判员的工作分为现场执裁、检测监督、安全管理、测量评判和评价评判等。评价评分前应由裁判长统一评判标准。

4.裁判员在比赛期间不得使用手机、照相机、录像机等设备，执裁过程中不得和场外人员聊天。

5.现场执裁的裁判员负责检查选手携带的物品。违规物品一律清出赛场。比赛结束后裁判员要命令选手停止一切操作。监督选手撤离竞赛工位。

6.比赛期间，除裁判长及裁判长助理外任何人员不得主动接近选手及其工作区域，不许主动与选手接触、交流，除非选手举手示意裁判长解决比赛中出现的问题。

7.记录选手比赛发生的事件及时间：包括记录选手比赛期间发生的违规(记录违规时须要通知选手并需竞赛选手签字确认)；设备故障加时、任务完成时间(需竞赛选手签字确认)等。

8.现场成绩评判：在评分工作期间，除当值裁判员和被测选手在比赛工位内随队裁判应回避，其他选手和人员也不得围观。

9.裁判应遵守竞赛行为规范、公平公正、不徇私舞弊；裁判应按打分要求进行评分，杜绝恶意评分。

10.在比赛结束前 3min，提示一次比赛剩余时间。

11.裁判员不允许解释题目中的问题，题目解释权归裁判长或裁判长助理。

12.如果选手设备出现问题，裁判员需通知场地经理或技术服务人员。裁判员不允许解释设备中的问题。

13.裁判员在比赛期间，如果没有工作任务，禁止在赛区内和场外的观众进行交流互动。

14.竞赛过程中，非参赛选手个人原因造成的竞赛中断，中断时间不计入参赛选手竞赛时间，待赛后予以补时。补时应上报裁判长助理备案，补时必须由裁判长批准方可实施。

15.裁判如果违反裁判评判工作及纪律要求中的第 6、9、11、12、13 条的任意一条将取消裁判资格并报组委会监督仲裁委处理(裁判长允许的除外)。

4.5.6 预期分组与分工方案

本项目设裁判长 1 名,裁判长助理 1 名,全面负责赛项的裁判与管理工。经培训合格的裁判员,由裁判长根据工作要求分配到相应的工作岗位。执裁工作由第三方裁判员和各参赛选手选送单位推荐的裁判员共 15 名裁判按模块的形式执裁,各裁判组中均有至少 1 名婴幼儿教育专业和 1 名医学护理专业背景或相关专业、行业裁判员。若各参赛选手选送单位推荐的裁判人员无法从事执裁评分工作,将由组委会另行选派第三方裁判补位执裁。

5.竞赛相关设施设备

5.1 竞赛设备

竞赛所用的设备由组委会提供。项目赛场需配备电子监控设备。

5.2 竞赛材料和工具

竞赛所用材料和工具由大赛执委会提供。

表 1 育婴员项目赛场提供的设施设备材料清单表

序号	名称	规格与要求	数量
1	婴幼儿模型 I	硅胶抚触婴儿身高 48-50cm, 配衣服, 可张口	6
2	婴幼儿模型 II	75CM 仿真模型身高 75cm 左右, 配衣服, 肩肘髓膝关节可活动	6
3	3 岁娃娃模型 III	90CM 仿真模型身高 85-90cm, 可坐, 可扶站	6
4	婴幼儿衣服	与模型 I 配套(上下分体); 适合婴儿	9
5	备用衣服	与模型 III 配套(上下分体)	9
6	儿童睡衣	与模型 III 配套(上下分体)	9
7	婴儿床	通用	3
8	床上用品	通用	3
9	婴儿床单	通用	3

10	童车	通用	3
11	儿童餐桌椅	通用	3
12	方茶几	通用，长宽高约 80*80*45cm	3
13	操作台	通用，长宽高约 100*160*75cm	3
14	操作台布	通用	3
15	奶瓶	通用，120ml	3
16	奶瓶	通用，180ml	3
17	奶瓶	通用，240ml	3
18	恒温热水壶	通用	3
19	凉水壶	通用，容量大些为宜	3
20	不锈钢盆或托盘	通用，直径 30*50cm 左右	3
21	奶瓶刷	通用	3
22	餐具清洁剂	通用	3
23	婴儿薄包被	通用，110*110（cm）	3
24	小方巾	通用	9
25	大毛巾	通用，浅色约 75cm*40cm	6
26	儿童浴巾	通用，110*110（cm）	6
27	纯棉包单	通用	6
28	塑料量杯	通用，300ml	6
29	腋下体温计	通用	9
30	水温计	通用，婴儿洗浴、擦浴测水温的水温计，可以放水盆的那种	6
31	氧化锌软膏	通用	6

32	鹅颈灯（或红外线烤灯）	通用	6
33	额温枪	通用	6
34	儿童护肤霜	通用	3
35	儿童浴盆	通用	3
36	儿童浴液	通用	3
37	香皂	通用	6
38	隔离垫	通用	3
39	隔尿垫	通用，40*60(cm)	3
40	护理盘	通用，40*30*3（cm）	3
41	护臀霜	通用	6
42	金属盘	通用，医用治疗弯盘	6
43	药杯	通用	6
44	药杯	儿童用，带刻度	6
45	小勺	通用	6
46	约束带（或绷带）	通用	6
47	制霉菌素溶液	通用	6
48	热水袋	通用	6
49	热水袋套	通用	6
50	冰袋	通用	6
51	冰袋套	通用	6
52	手电筒	通用	6
53	水杯	通用	6
54	水杯	儿童用	6
55	水盆（或小碗）	通用	9
56	塑料盆	通用	21
57	牙膏	通用	6

58	牙刷	通用	6
59	漱口杯	通用	6
60	小毛巾	通用	12
61	塑胶手套	通用	9
62	手帕	通用	6
63	彩色积木块	通用，堆码类	30
64	积木	通用，拼插类	30
65	彩色小皮球	通用，直径 8cm	15
66	彩色小皮球	通用，直径 10cm 左右	15
67	红色小球	通用，直径 10cm 左右	15
68	没剪口的彩色卡纸	通用，32 开	100
69	剪刀	通用，可剪纸（平头）	9
70	呼啦圈	通用，直径 50cm 以上	15
71	小馒头（或小饼干）	通用，200g	9
72	儿童小餐具	通用	6
73	玩偶娃娃	通用	6
74	橡皮泥	通用	9
75	垃圾袋	通用，卷	3
76	垃圾桶	通用，个	3
77	儿童游戏地垫	通用，长 200cm，宽 150cm	3
78	爬爬垫	通用，长 200cm，宽 150cm	3
79	带水龙头洗手池模型	通用，个	3
80	彩铅笔	通用，12 色	9
81	彩色蜡笔	通用，12 色	9
82	毛绒玩具小鸭子	通用	6
83	毛绒玩具小狗	通用	6
84	毛绒玩具小猫	通用	6

85	毛绒玩具小猪	通用	6
86	毛绒玩具小猴子	通用	6
87	绘本书籍	通用	15
88	压舌板	通用, 包	3
89	一次性手套	通用, 盒 50 个	3
90	记事本	通用, 本	20
91	笔	通用, 签字笔, 每盒 10 只	20
92	儿童口罩	通用, 一次性医用	20
93	成人口罩	通用, 一次性医用	20
94	抽纸巾	通用, 包	10
95	含 75%酒精湿巾	通用, 片	6
96	滴露洗手液	通用, 瓶	3
97	双面胶	通用, 卷	9
98	胶水	通用, 瓶	6
99	彩色卡纸	通用, A4, 四种以上颜色	30
100	彩色皱纹纸	通用, 32 开	15
101	红色小折纸	通用, 7*7 (cm) 左右, 红色、黄色、蓝色 各 5 张	15
102	棉签	通用, 包	6
103	2%碳酸氢钠	通用	10
104	75%酒精	通用, 可喷便携小瓶装	6
105	84 消毒液	通用	3
106	婴幼儿抚触油	通用	6
107	纸尿裤	通用, 与婴幼儿模型 I 适合 50 片	3
108	纱布	通用, 卷	6
109	奶粉一段	通用	6
110	奶粉二段	通用	6

111	奶粉三段	通用	6
112	奶粉四段	通用	6
113	装有 75%酒精的消毒盒	通用	3
114	儿童小椅子	通用，带靠背（成年人可用）	6
115	小凳子	通用，高约 25-30 厘米	6
116	大龙球	通用	5
117	铃鼓	通用	9
118	丝巾	通用	9
119	手腕铃	通用	12
120	治疗车	通用	6
121	污物桶	通用	3
122	物料框	通用	3

表 2 竞赛中裁判及工作人员使用的办公用品

序号	设备名称	型号	单位	数量
1	打印机	无	台	2
2	黑色签字笔	无	支	50
3	铅笔	无	支	30
4	A4 白纸	无	包	5
5	文件长尾票夹	无	个	50
6	文件夹板	无	个	20
7	工作台	无	个	15
8	计算器	无	个	18

5.3 选手自带物品与禁带物品

选手竞赛服（上衣）由执委会统一提供或指定统一款式，征询意见后确定。裤子和鞋由选手自备，裤子颜色为黑色、鞋为白色。选手禁止穿带有任何可能显示选手信息的标志衣物、配饰。选手不得携带具有或可能具有通讯功能的设

备进入赛场。

6. 项目特别规定

选手参赛期间应遵守大赛规程各项要求，同时按照育婴员项目的竞赛时间、组织程序、竞赛纪律、技术规范等要求参加竞赛，服从裁判长指挥。赛前，召开领队会议，对赛项规程中的变更事项和其他注意事项加以说明。组织选手培训。

竞赛开始后，要求选手参加竞赛须独立作答，不得以任何形式徇私舞弊。选手须按照要求于规定时间统一抽签加密，在候赛区候赛。按规定到各项目备赛区领取赛题备赛、准备赛题用物（每项目备赛备料时间不超过 15 分钟）。选手备赛期间不得携带任何与竞赛有关物品。选手根据赛题内容与比赛要求，结合提供条件，在规定时间内完成竞赛各项任务。

7. 赛场布局要求

本竞赛项目设置工位数量 3 个，每个工位面积不少于 30 平方米。赛区内同时设有候赛区 2 个，备赛区 3 个，录分室 1 个，裁判长室 1 个，裁判员休息室 1 个，办公室 1 个，具体地点为二号楼北栋，以下为平面图和各室示意图。

图 1 赛场平面图

				候赛室		四楼
过 道						
厕所	楼 梯	C 模块赛场	办公室	C 模块 备赛 备物	检录 抽签	
裁判休息室		候赛室 2	A 模块赛场		候赛区	三楼

过 道							
厕所	楼 梯	B 模块 赛场	B 模块 备赛 备物	录分室	A 模块 备赛 备物	检录 抽签	

图2 备考、备物室示意图

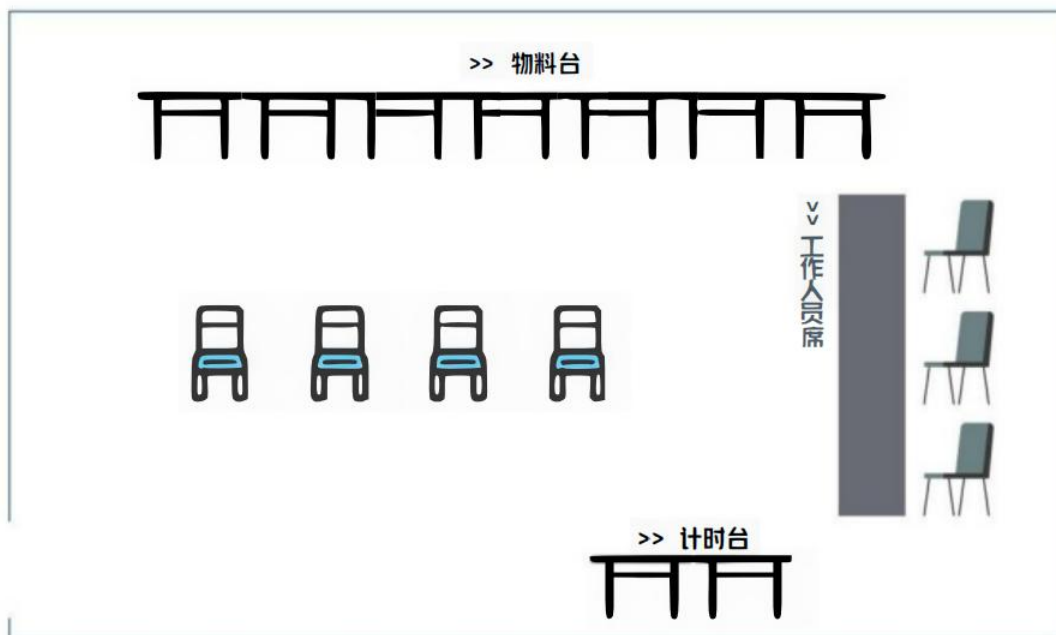


图3 赛场 AB 示意图

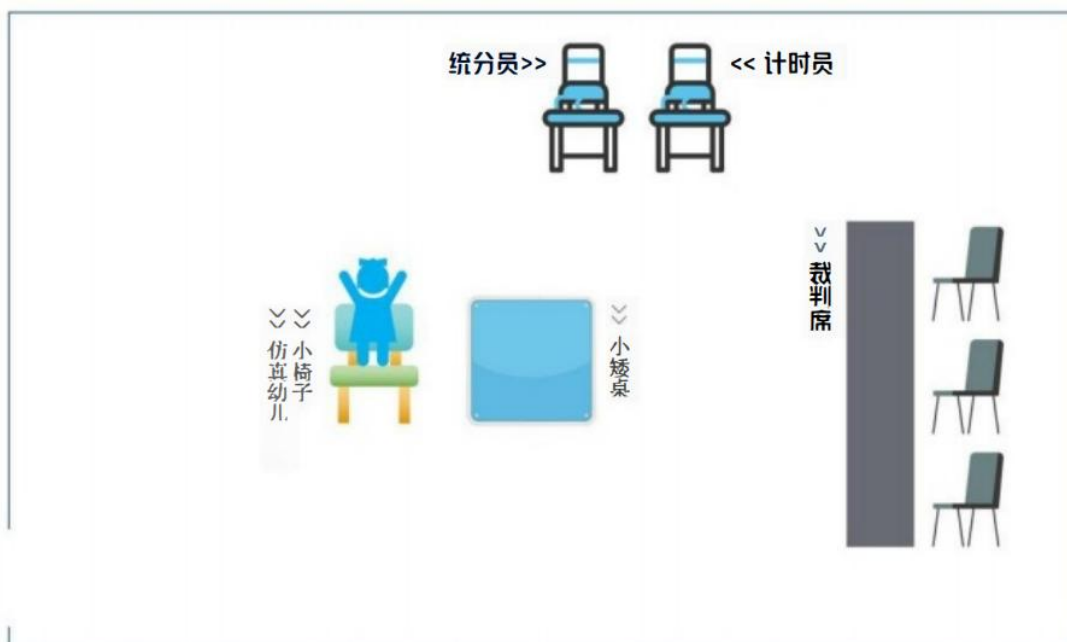
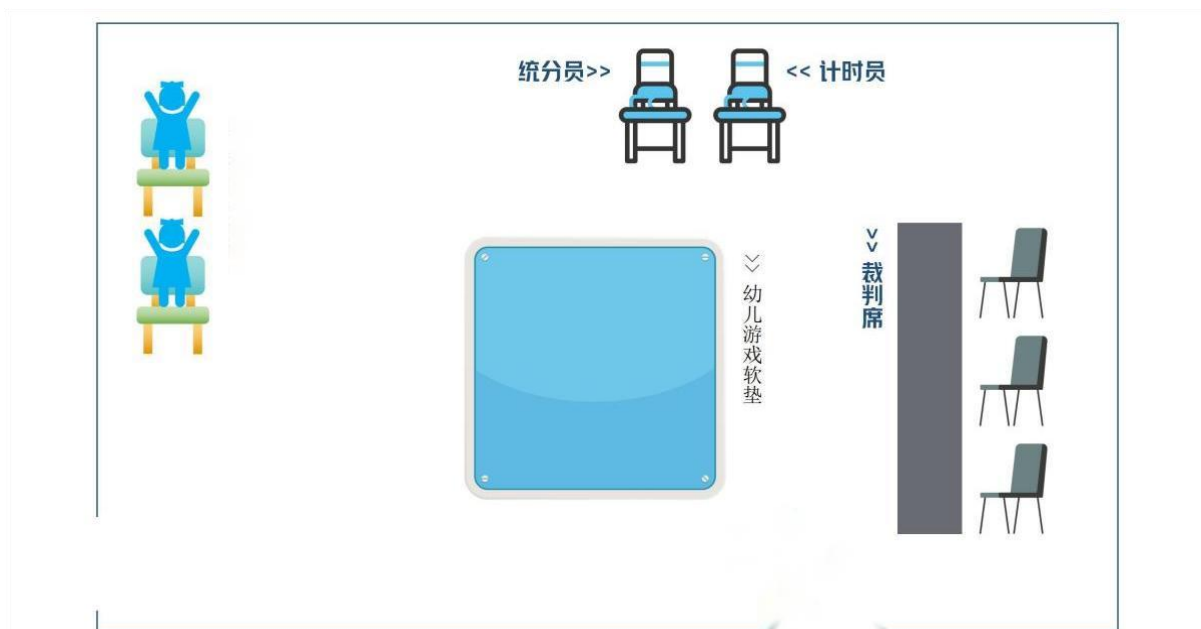


图 4 赛场 C 示意图



8. 健康安全和绿色环保

参赛选手应爱护赛场的设备设施，按规定的操作程序谨慎使用赛场的设备设施；所有操作应符合安全卫生要求；参赛者需维护比赛场地卫生，无任何遗留物品影响后续选手的比赛；在比赛过程中，参赛选手应严格遵守相关专业的操作规程，安全、文明参赛；按照规定处理食品垃圾。

9. 开放赛场

在竞赛过程中，尝试开放式竞赛方式，广泛宣传，开放赛场首先注意各项安全事项。

1. 积极组织院校师生、企业员工等人员进行现场观摩，营造参与技能学习、实现技能成才的氛围。参观人员进入赛场前必须征得裁判长同意，在志愿者带领下参观，根据裁判长安排的时间和路线参观。参观人员只能在赛场参观通道内行走观摩，严禁与选手交流或进入竞赛工位，不得影响参赛选手的比赛。

2. 裁判组、安全组、场地主管负责维护现场秩序，赛场严禁吸烟，大声喧哗。

3.选手及当值裁判员在规定时间内可进入选手操作区，当值裁判员应在指定岗位执裁。裁判长可进入全部竞赛区域。

4.场地经理以及相关赛务保障人员应在非操作区待命，并按裁判长要求第一时间进入操作区处理问题。录分员在指定区域从事相应工作。

5.组委会及执委会相关工作人员、联络员、技术负责人因工作需要，经裁判长允许后可凭证件进入非操作区。

6.组委会、执委会安排的记者经裁判长允许后可进入非操作区拍照、摄像，但不得影响、干扰选手竞赛。

7.其他人员一律不得进入竞赛区域。

附件：竞赛样题

保健与健康管理模块：臀红护理

1. 任务说明

请根据现场情境进行处理，并回答以下两个问题：

①如何预防臀红；②为患臀红婴幼儿清洗肛周的注意事项。

(1) 竞赛形式：

①模拟操作及口述技术要点和注意事项。②口头回答问题。

(2) 竞赛时间：

总时长不超过 16 分钟。建议赛场内物品环境准备不超过 1 分钟，模拟操作时间 13 分钟，口头回答问题不超过 2 分钟。

(3) 竞赛要点：

了解 I 至 III 度臀红的表现，并根据状况处理，方法准确有效，动作规范娴熟。

(4) 竞赛场地：

卫生安全、宽敞明亮。

(5) 否定项说明：

如果操作过程中不能保证婴幼儿安全，有将婴幼儿暴露在危险环境、未给婴幼儿拉上床档则终止比赛，选手该试题成绩记为零分。

2. 赛场准备

序号	名称	规格	单位	数量	备注
1	婴儿床	普通	张	1	
2	婴幼儿模型	不限	个	1	
3	床上用品	普通	套	1	
4	尿不湿	普通	片	1	
5	热水壶	普通	个	1	
6	冷水壶	普通	个	1	
7	小脸盆	普通	只	1	
8	小毛巾	普通	块	若干	
9	大毛巾（或中垫）	普通	条	2	

10	棉签	普通	包	若干	
11	约束带（或绷带）	普通	副	2	
12	隔离垫	普通	块	1	
13	护理盘	普通	个	2	
14	氧化锌软膏	普通	瓶	1	
15	鹅颈灯（或红外线烤灯）	普通	个	1	
16	记录本	普通	本	1	
17	笔	普通	支	1	
18	治疗车	普通	辆	1	
19	污物桶	普通	只	1	
20	垃圾桶	普通	个	1	

3. 参考评分标准:

一级指标	分值（分）	二级指标及评分项（赋分）
育婴员素质	9	衣、帽、鞋整洁，仪容仪表符合职业要求（3） 仪表大方，举止端庄，轻盈矫健（3） 语言流畅，态度和蔼，面带微笑（3）
操作前准备	9	房间光线充足，安静，清洁，并播放轻柔的音乐（1） 关闭门窗，调节适宜室温，环境安静、舒适、整洁（口述）（1） 修剪指甲，洗净双手（口述）（1） 准备用物齐全，携用物至婴幼儿床前，放置合理稳妥有序，适宜操作（8） 准备温热水，水温调节顺序正确（先放凉水，后放热水），搅拌至均匀（2） 水温适宜（用手臂内侧测试）（1）
操作过程	60	拉下床档，将婴幼儿下半身盖被扇形折叠盖于胸腹部，掖于腋下（3） 臀部垫上隔离垫（2） 打开尿不湿，将贴扣向内对折，以免伤及婴幼儿皮肤，将尿不湿对折垫于臀部下方（3） 不能用尿不湿擦肛门周围（口述）（2） 育婴员双手托起婴幼儿头颈部，将婴幼儿头背部靠于自己左胸前（口述室温适应，可以不用盖被保暖）（3） 左手穿过其腋下握住左大腿根部，使婴幼儿右腿搭于护理员右前臂上。（3） 将尿不湿扔入垃圾桶（1） 用小毛巾由前向后轻轻沾洗婴幼儿会阴、臀部及肛门（3） 用干毛巾蘸干婴幼儿会阴、臀部及肛门水分（3）

		<p>把婴幼儿抱回床上并垫上尿不湿（2）</p> <p>观察臀红的情况根据题意作出判断（口述 I 至III度臀红症状表现）（4）</p> <p>将小毛巾折叠垫于腰部（尿不湿下），使其抬高臀部（3）</p> <p>在隔离垫上铺上大毛巾（或中垫）（2）</p> <p>双下肢用约束带固定在床栏两侧（2）</p> <p>用小毛巾遮盖外阴（1）</p> <p>将鹅颈灯（或红外线烤灯，灯泡功率 25-40W）放于两腿之间距离臀部患处 30-40cm(口述)（4）</p> <p>打开并预热，测试温度是否适宜(口述)（2）</p> <p>暴露臀部，照射 10-15 分钟，全程专人看护(口述)（4）</p> <p>照射完毕后关闭鹅颈灯（或红外线烤灯）撤离至安全位置，以免烫伤（4）</p> <p>撤下约束带、大小毛巾、隔离垫放入污物桶（3）</p> <p>用棉签沾氧化锌软膏滚动式涂抹肛周和臀部（3）</p> <p>全过程注意与婴儿沟通，微笑、关心、爱护婴儿（3）</p>
操作结束	8	<p>将婴幼儿置于舒适卧位，盖上被子、拉上床挡（2）</p> <p>整理用物：将棉质物品放入污物桶，连同金属类及塑料类物品一起送去清洗（2）</p> <p>消毒，以备下次使用，一次性物品棉签、尿不湿扔入垃圾桶</p> <p>拉开窗帘，酌情开窗通风（2）</p> <p>洗手（1）</p> <p>记录（1）</p>
整体印象	4	<p>操作熟练程度（2）</p> <p>操作过程从容，应变能力（2）</p>
回答问题	10	<p>如何预防臀红（5）</p> <p>为患臀红婴幼儿清洗肛周的注意事项（5）</p>